

Date: January 24, 2023

To,
The Manager - Listing
Dept of Corp. Services,
BSE Limited
P.J. Towers, Dalal Street, Fort,
Mumbai: 400 001
Scrip Code: 543593

The Manager – Listing
National Stock Exchange of India Ltd.
Exchange plaza, Bandra Kurla Complex
Bandra East
Mumbai-400 051
Symbol: DBOL

Dear Sir/Mam,

Sub: Newspaper Publication of Unaudited Financial Results for the Quarter and Nine Months ended December 31, 2022

Pursuant to the provisions of Regulation 47 of the SEBI (Listing Obligation and Disclosure Requirements) Regulations, 2015, we enclose herewith the copies of Business Standard (English and Hindi both) dated January 24, 2023 wherein the Unaudited Financial Results of the Company for the Quarter and Nine Months ended December 31, 2022 have been published.

You are requested to take note of the same.
Thanking you.

Your Sincerely,
For Dhampur Bio Organics Limited

Ashu Rawat
Company Secretary
M. No. 22810

CORRIGENDUM

With reference to the E-Auction notice of Sale of C & C Constructions Limited as a Going Concern under liquidation published in "Business Standard" newspaper on 23rd January 2023, please read the **EMD amount as Rs. 5 Crores** instead of earlier published therein. All other contents of the said notice shall remain unchanged.

**Sd/- Navneet Kumar Gupta,
Liquidator**

www.bankofbaroda.in

TENDER NOTICE

Bank of Baroda invites proposals for **Annual Maintenance Contract of Computer Hardware & Peripherals at various Branches / Offices in India.**

Details are available on Bank's website www.bankofbaroda.in under Tenders section and on Government e Marketplace (GeM) portal.


"Addendum", if any, shall be published on Bank's website www.bankofbaroda.in under Tenders section. Bidder must refer the same before final submission of the proposal.


Last date for bid submission: **13th February 2023**


**Place: Mumbai
Date: 23.01.2023**

**sd/-
Chief General Manager (IT)**

1291 (23-23)




Dhampur Bio Organics Ltd.



Extract of Consolidated Unaudited Financial Results for the Quarter and Nine Months ended December 31, 2022							
(₹ In Lakhs)							
S. No.	Particulars	Quarter Ended			Nine Months Ended		Year Ended
		31/Dec/22 (Unaudited)	30/Sep/22 (Unaudited)	31/Dec/21 (Unaudited)	31/Dec/22 (Unaudited)	31/Dec/21 (Unaudited)	31/Mar/22 (Audited/ Restated)
1.	Total Income from Operations	69,708.13	54,782.59	34,800.85	174,311.23	106,157.51	154,856.97
2.	Net Profit / (Loss) for the period (before Tax, Exceptional and/or Extraordinary items)	2,017.58	1,069.37	2,461.06	4,249.52	4,360.33	12,938.17
3.	Net Profit/(Loss) for the period/year before tax (after Exceptional and/or Extraordinary items)	2,017.58	1,069.37	2,461.06	4,249.52	4,360.33	12,938.17
4.	Net Profit / (Loss) for the period after tax (after Exceptional and/or Extraordinary items)	1,496.16	793.71	1,792.49	3,091.32	3,136.66	10,230.51
5.	Total Comprehensive Income for the period	1,055.16	678.52	1,771.38	2,535.13	3,115.55	10,272.05
6.	Paid up Equity Share Capital	6,638.76	6,638.76	6,638.76	6,638.76	6,638.76	6,638.76
7.	Other Equity	-	-	-	-	-	81,149.87
8.	Earnings Per Share (of ₹ 10/- each)						
	a) Basic (₹ per share)	₹ 2.25	₹ 1.2	₹ 2.7	₹ 4.66	₹ 4.72	₹ 15.41
	b) Diluted (₹ per share)	₹ 2.25	₹ 1.2	₹ 2.7	₹ 4.66	₹ 4.72	₹ 15.41

Notes:

- The above Consolidated financial results were reviewed by the Audit Committee meeting held on January 23, 2023. The statutory auditors have carried out a limited review of these Consolidated financial results.
- The Scheme of demerger has been effective from May 3, 2022 and as per terms of scheme, the Company has allotted 6,63,87,590 equity shares on May 23, 2022. The equity shares of the Company has been listed on BSE Limited and National Stock Exchange Limited on September 08, 2022.
- Figures for the quarter and nine month ended December 31, 2021 are not reviewed by the auditors and these are derived from the earlier published/reviewed consolidated financial results of Dhampur Sugar Mills Ltd. relating to the three demerged undertakings, which are demerged under the Scheme. The derived results are further adjusted for the accounting policies now being followed by the company.
- Consequent to revision in the wage rates of employees covered under Wage Board with retrospective effect from October 1, 2018, the company has accounted for additional liability of ₹ 8.51 Crore under Employees Benefits expenses during the quarter ended September 30, 2022.
- On a review, being undertaken during the quarter, in terms of Ind AS 108 "Operating Segment", 'Sugar' and 'Bio Fuel & Spirit' have been identified as operating segments pertaining to the Group's operation and segmental information, including for the previous periods have accordingly been compiled/restated and disclosed in the results.
- The consolidated unaudited financial results are available on the website of the Company (www.Dhampur.com). The specified items of the standalone unaudited financial results of the Company are given below:

Particulars	Quarter Ended			Nine Months Ended		Year Ended
	31/Dec/22 (Unaudited)	30/Sep/22 (Unaudited)	31/Dec/21 (Unaudited)	31/Dec/22 (Unaudited)	31/Dec/21 (Unaudited)	31/Mar/22 (Audited/ Restated)
Total Income	69,424.69	54,643.36	34,790.05	173,883.12	106,062.16	154,812.99
Profit before tax	1,895.00	1,031.85	2,540.08	4,166.94	4,694.14	12,974.55
Profit after tax	1,373.58	756.19	1,871.51	3,008.74	3,470.47	10,405.45

- Sugar being a seasonal industry, the performance of the quarter may not be representative of the annual performance of the Company.
- Figures for the previous corresponding periods have been regrouped, wherever considered necessary.

For and on behalf of the Board
Sd/-
Vijay Kumar Goel
Chairman

Place : New Delhi
Dated: January 23, 2023

DHAMPUR BIO ORGANICS LIMITED

Regd. Office : Sugar Mill Compound, Village Asmoli Sambhal Moradabad, UP - 244304 IN

CIN - L15100UP2020PLC136939, Phone No - 011-69055200

Email : investors@dhampur.com, Website - www.dhampur.com

Consistent Growth and Profitability...

www.kvb.co.in | Helpline: 1860 258 1916

UNAUDITED FINANCIAL RESULTS FOR THE QUARTER ENDED 31st DECEMBER 2022

(₹ in lakh)

	PARTICULARS	Quarter Ended 31.12.2022 (Unaudited)	Quarter Ended 31.12.2021 (Unaudited)	Year Ended 31.03.2022 (Audited)
TOTAL BUSINESS ₹1,39,062 CR	1. Total income from Operations	201271	160012	635673
TOTAL DEPOSITS ₹76,175 CR	2. Net Profit/(Loss) for the period (before tax, Exceptional and/or Extraordinary items)	32486	25549	93092
TOTAL ADVANCES ₹62,887 CR	3. Net Profit/(Loss) for the period (before tax, Exceptional and/or Extraordinary items)	32486	25549	93092
NET PROFIT FOR THE QUARTER ₹289 CR	4. Net Profit/(Loss) for the period after tax (after Exceptional and/or Extraordinary items)	28929	18548	67327
PCR 90.87%	5. Total Comprehensive Income for the period [Comprising Profit/(Loss) for the period (after tax) and Other Comprehensive Income (after tax)]	Not applicable		
CRAR 17.86 %	6. Paid - up Equity Share Capital	16019	15987	16000
Net NPA 0.89%	7. Reserves (Including proposed dividend and excluding Revaluation Reserve)	743620 (As on 31.03.2022)	679988 (As on 31.03.2021)	743620 (As on 31.03.2022)
	8. Securities Premium Amount	Not applicable		
	9. Net Worth	819844	733292	741781
	10. Paid up Debt Capital/ Outstanding Debt (%)	33.07	37.57	36.37
	11. Outstanding Redeemable Preference Shares	Nil	Nil	Nil
	12. Debt Equity Ratio	0.05	0.11	0.09
	13. Earnings Per Share (Face value of Rs. 2/- each) (for continuing and discontinued operations)*			
	a. Basic (₹)	3.61	2.32	8.42
	b. Diluted (₹)	3.60	2.32	8.41
	14. Capital Redemption Reserve	Not applicable		
	15. Debenture Redemption Reserve			
	16. Debt Service Coverage Ratio			
	17. Interest Service Coverage Ratio			

*Not annualized for the quarter.

Note : The above is an extract of the detailed format of quarterly financial results filed with the stock exchanges under Regulation 33 and Regulation 52 of the SEBI (Listing Obligations and Disclosure Requirements) Regulations, 2015. The full format of the quarterly financial results is available on the website of the Bank <https://www.kvb.co.in/about-us/financial-performance/> and stock exchanges at <http://www.nseindia.com> and <http://www.bseindia.com>. For the other line items referred in regulation 52(4) of the Listing Regulations, pertinent disclosures have been made to the National Stock Exchange and can be accessed on <http://www.nseindia.com>.

For and on behalf of Board of Directors,
B. Ramesh Babu
MD & CEO

Place: Karur | Date: January 23, 2023

THE KARUR VYSYA BANK LIMITED, Registered & Central Office, No.20, Erode Road, Vadivel Nagar, L.N.S., Karur - 639 002. Tek No: 04324-269441 | Fax No: 04324- 225700 | E-mail: kvb_sig@kvbmail.com | CIL No: L65110TN1916PLC001295

‘कार्लाइल, एडवेंट का है पूरा सहयोग’

येस बैंक का शेयर सोमवार को 8.33 फीसदी टूट गया। पिछले हफ्ते बंबई उच्च न्यायालय ने 8,400 करोड़ रुपये के एटी-1 बॉन्ड को बट्टे खाते में डालने के प्रशासक के फैसले को दरकिनार कर दिया

सुब्रत पांडा
मुंबई, 23 जनवरी

येस बैंक में 9.99-9.99 फीसदी हिस्सेदारी लेने वाले प्राइवेट इक्विटी दिग्गज कार्लाइल समूह और एडवेंट इंटरनेशनल निजी बैंक को पूरा सहयोग दे रहे हैं और पीईई कंपनियों की तरफ से वॉरंट का विकल्प चुने जाने पर गिरावट का कोई जोखिम नहीं है। येस बैंक के प्रबंध निदेशक और सीईओ प्रशांत कुमार ने सोमवार को एक टीवी चैनल को दिए साक्षात्कार में ये बातें कही। सोमवार को कारोबारी सत्र के दौरान येस बैंक का शेयर 12.37 फीसदी तक टूट गया था, लेकिन अंत में 8.33 फीसदी गिरकर बंद हुआ जबकि भारी वॉल्यूम के कारण बाजार में मजबूती थी। इसका कारण कमजोर तिमाही नतीजे (वित्त वर्ष 23 तीसरी तिमाही) और बंबई उच्च न्यायालय का फैसला था। बैंक का शेयर बीएसई पर 18.15 रुपये पर बंद हुआ।

शुक्रवार को बंबई उच्च न्यायालय ने येस के प्रशासक के उस फैसले को दरकिनार कर दिया जिसके तहत बैंक का 8,400 करोड़ रुपये का अतिरिक्त टियर-1 बॉन्ड बट्टे खाते में डाला जाना था। ये बॉन्डधारकों व खुदरा निवेशकों के पास थे, जब बैंक को भारतीय रिजर्व बैंक की अगुआई वाली योजना के तहत साल 2020 में बचाया गया था जब उसके



येस बैंक में निवेश

- दोनों प्राइवेट इक्विटी फंडों ने कुल मिलाकर करीब 8,887 करोड़ रुपये निवेश पर सहमति जताई है, जिसमें वॉरंट को इक्विटी में पूरी तरह से तब्दील करने वाली रकम शामिल है
- बैंक ने 2 रुपये वाले कुल 3.7 अरब शेयर 13.78 रुपये के भाव पर आवंटित किए हैं और 2.56 अरब शेयर वॉरंट (इक्विटी शेयर में तब्दील किए जाने वाले) जारी हुए हैं
- इक्विटी शेयर के लिए दोनों प्राइवेट इक्विटी कंपनियां पिछले महीने 2,546.65-2,546.65 करोड़ रुपये दे चुकी हैं
- शेयर वॉरंट के लिए दोनों की तरफ से 1,896.78-1,896.78 करोड़ रुपये चुकाए जाने हैं, जिसका 25 फीसदी दे दिया गया है
- बाकी 75 फीसदी रकम वॉरंट को इक्विटी में बदलने और उसके आवंटन के समय बैंक को दी जाएगी

संस्थापकों पर कथित गड़बड़ी के आरोप लगे थे। उच्च न्यायालय के आदेश में कहा गया है, लगता है कि प्रशासक ने एटी-1 बॉन्ड को बट्टे खाते में डालने में अपनी शक्तियों का ज्यादा इस्तेमाल कर लिया, जब बैंक को 13 मार्च 2020 को पुनर्गठित किया गया। प्रशांत कुमार ने टीवी चैनल से कहा, हम न्यायालय के फैसले से चिंतित नहीं हैं, बल्कि हमें आश्चर्य हुआ है। कुमार से यह पूछे जाने पर कि अदालत के आदेश के बाद क्या

आपने दोनों पीई निवेशक से बात की है तो उन्होंने कहा, कार्लाइल व एडवेंट पूरी तरह से सहयोग करने वाले हैं और वॉरंट का विकल्प चुने जाने पर गिरावट का कोई जोखिम नहीं है। वे पूरी तरह से बैंक के साथ हैं और वे हमारी यात्रा में साथ बने रहेंगे और सहयोग जारी रखेंगे। वे देखना चाहेंगे कि बैंक आगे बढ़ रहा है। साथ ही बैंक को लेकर उनकी रणनीति में कोई बदलाव नहीं हुआ है। एटी-1 बॉन्ड पर पेचुअल बॉन्ड होते हैं, ऐसे में इसमें कॉल ऑप्शन

चुनने की स्वविवेक की शक्ति बैंक के पास है। साथ ही इन बॉन्डों पर ब्याज चुकाने का स्वविवेक भी बैंक के पास है, उन मामलों को छोड़कर जहां बैंक इक्विटीधारकों को लाभांश का भुगतान कर रहा है। कुमार ने कहा, हम बंबई उच्च न्यायालय के फैसले के खिलाफ जल्द से जल्द सर्वोच्च न्यायालय में अपील करेंगे। दोनों प्राइवेट इक्विटी फंडों ने कुल मिलाकर करीब 8,887 करोड़ रुपये निवेश पर सहमति

जताई है, जिसमें वॉरंट को इक्विटी में पूरी तरह से तब्दील करने वाली रकम शामिल है। बैंक ने 2 रुपये वाले कुल 3.7 अरब शेयर 13.78 रुपये के भाव पर आवंटित किए हैं और 2.56 अरब शेयर वॉरंट (इक्विटी शेयर में तब्दील किए जाने वाले) जारी हुए हैं। ये तरजीही आधार पर सीए बास्क्यू इन्वेस्टमेंट्स (कार्लाइल समूह की इकाई) और वरवेंटा होल्डिंग्स लिमिटेड (एडवेंट समूह की इकाई) को आवंटित हुए हैं। हर वॉरंट को 14.82 रुपये की कीमत पर इक्विटी शेयर में बदला जा सकता है। इक्विटी शेयर के लिए दोनों प्राइवेट इक्विटी कंपनियां पिछले महीने 2,546.65-2,546.65 करोड़ रुपये दे चुकी हैं। शेयर वॉरंट के लिए दोनों की तरफ से 1,896.78-1,896.78 करोड़ रुपये चुकाए जाने हैं, जिसमें से 479.19-479.19 करोड़ रुपये आवंटन के समय अग्रिम दिए जा चुके हैं। बाकी 75 फीसदी रकम वॉरंट को इक्विटी में बदलने और उसके आवंटन के समय बैंक को दिए जाएंगे। बैंक की तीसरी तिमाही नतीजे के बाद कुमार ने मीडिया से कहा था कि उच्च न्यायालय के फैसले का कुल पूंजी पर्याप्तता अनुपात पर असर नहीं होगा। मुश्किल परिदृश्य में जब एटी-1 बॉन्ड रीस्टोर होता है तो कॉमन इक्विटी टियर-1 नीचे आ सकता है और एटी-1 ऊपर जाएगा।

रुपये ने गंवाई बढ़त, आयातकों की डॉलर खरीद से फिसला

भास्कर दत्ता
मुंबई, 23 जनवरी

कारोबारी सत्र के दौरान करीब दो महीने के उच्चस्तर तक पहुंचने और डॉलर के मुकाबले 81 के मनोवैज्ञानिक स्तर को तोड़ने के बाद सोमवार को रुपये ने अपनी बढ़त गंवा दी और डॉलर के मुकाबले कमजोर बंद हुआ। अपेक्षाकृत आकर्षक स्तर पर अमेरिकी मुद्रा के पहुंचने से आयातकों ने डॉलर की खरीद की, जिसका असर रुपये पर पड़ा। डीलरों ने यह जानकारी दी। आरबीआई की तरफ से डॉलर की संभावित खरीद से भी रुपये ने बढ़त गंवा दी क्योंकि आरबीआई अपना विदेशी मुद्रा भंडार को पूरा करना चाहता है। करेंसी ट्रेडर्स ने ये बातें कही। सोमवार को देसी मुद्रा डॉलर के मुकाबले 81.39 पर बंद हुआ, जो शुक्रवार को 81.13 के स्तर पर रही थी। कारोबारी सत्र के दौरान रुपया 80.88 प्रति डॉलर तक मजबूत हुआ था और 1 दिसंबर के बाद पहली बार उसने 81 प्रति डॉलर के स्तर के पार निकलने में कामयाबी पाई थी। ब्लूबर्न के आंकड़ों से यह जानकारी मिली। शुरुआती कारोबार में देसी मुद्रा में डॉलर के मुकाबले काफी तेजी आई थी क्योंकि यूरो में तेजी के बाद अमेरिकी डॉलर इंडेक्स में काफी कमजोरी आई थी। यूरो में इस अनुमान में बढ़ोतरी हुई कि यूरोजोन में महंगाई से लड़ने की खातिर ब्याज दरों में तीव्र बढ़ोतरी होगी। महंगाई में कमी, खुदरा बिक्री में नरमी और औद्योगिक उत्पादन में सुस्ती आदि समेत अमेरिका के कमजोर



आर्थिक आंकड़ों ने इस राय को मजबूती दी है कि फेडरल रिजर्व ब्याज दरों में बढ़ोतरी की रफ्तार आगे घटाएगा। इसके परिणामस्वरूप अमेरिकी डॉलर इंडेक्स घटकर सात महीने के निचले स्तर पर आ गया। सोमवार को 3.30 बजे यह इंडेक्स 101.69 पर था, जो इससे पहले 102 के स्तर पर रहा था। अमेरिकी डॉलर की वैश्विक कमजोरी से हालांकि शुरुआती घंटों में रुपये को मजबूती मिली, लेकिन यह बढ़त कायम नहीं रह पाई क्योंकि आयातकों (खास तौर से तेल कंपनियां) ने डॉलर की खरीदारी की। डॉलर-रुपये के अपेक्षाकृत कमजोर प्रीमियम ने भी डॉलर की मांग बढ़ाई। यह प्रीमियम आयातकों के लिए हेजिंग लागत का प्रतिनिधित्व करता है।

आईडीबीआई बैंक का शुद्ध लाभ तीसरी तिमाही में उछला

अभिजित लेले
मुंबई, 23 जनवरी

आईडीबीआई बैंक का शुद्ध लाभ दिसंबर 2022 में समाप्त तीसरी तिमाही में सालाना आधार पर 60 फीसदी की बढ़ोतरी के साथ 927 करोड़ रुपये पर पहुंच गया। शुद्ध ब्याज मार्जिन में तीव्र सुधार के चलते बैंक के मुनाफे को बल मिला। पिछले साल की समान अवधि में बैंक का शुद्ध लाभ 578 करोड़ रुपये रहा था। सितंबर 2022 की तिमाही में बैंक का लाभ 828 करोड़ रुपये रहा था। बैंक की शुद्ध ब्याज आय दिसंबर

तिमाही में सालाना आधार पर 23 फीसदी की बढ़त के साथ 2,925 करोड़ रुपये रही, जो पिछले साल की समान अवधि में 2,383 करोड़ रुपये रही थी। सितंबर 2022 की तिमाही में शुद्ध ब्याज आय 2,738 करोड़ रुपये रही थी। बैंक का शुद्ध ब्याज मार्जिन इस अवधि में सुधरकर 4.59 फीसदी पर पहुंच गया, जो एक साल पहले की समान अवधि में 3.88 फीसदी रहा था। मौजूदा तिमाही में जमाओं की लागत 8 से 10 आधार अंक तक बढ़ सकती है। बैंक मार्च 2023 में 3.75 फीसदी शुद्ध ब्याज मार्जिन हासिल करने में सक्षम होगा।

बैंक की गैर-ब्याज आय इस अवधि में 25 फीसदी घटकर 857 करोड़ रुपये रह गई, जो पिछले साल की समान अवधि में 1,138 करोड़ रुपये रही थी। क्रमिक आधार पर भी यह 21 फीसदी कम रही। बैंक के प्रबंध निदेशक व मुख्य कार्याधिकारी राकेश शर्मा ने कहा कि निवेश की बिक्री पर लाभ पर असर होने से गैर-ब्याज आय प्रभावित हुई। बैंक का सकल एनपीए दिसंबर 2022 की तिमाही में 13.82 फीसदी रहा, जो एक साल पहले की समान अवधि में 21.68 फीसदी रहा था।

कोटक महिंद्रा बैंक में एफपीआई निवेश की गुंजाइश बढ़ी

कोटक महिंद्रा बैंक में विदेशी पोर्टफोलियो निवेशकों के निवेश की गुंजाइश और बढ़ी है। दिसंबर 2022 की तिमाही के दौरान बैंक में एफपीआई की होल्डिंग तिमाही आधार पर 1 आधार अंक घटकर 39.26 फीसदी रह गई थी। एफपीआई की होल्डिंग दिसंबर 2020 के 45.09 फीसदी के उच्चस्तर से नीचे आई है। विदेशी होल्डिंग में तेज गिरावट से इस शेयर के एफटीएसई इंडेक्स में शामिल होने की संभावना बढ़ी है।


पेरिस्कोप एनालिटिक्स के विश्लेषक ब्रायन फ्रिएट्स को उम्मीद है कि कोटक महिंद्रा बैंक मार्च में एफटीएसई ऑल वर्ल्ड इंडेक्स में जगह बना सकता है। उन्होंने कहा, शुरुआत में इस शेयर को 5 फीसदी निवेश योग्य भारांक के साथ इंडेक्स में शामिल किया जाएगा। 20 फीसदी से ज्यादा विदेशी निवेशकी गुंजाइश से निवेश योग्य भारांक अगले पुनर्संतुलन में 5 फीसदी बढ़ जाएगा।




आरकैप की नीलामी पर एनसीएलटी का अंतिम फैसला अगले हफ्ते

भारतीय लेनदार सोमवार को रिलायंस कैपिटल की परिसंपत्तियां बेचने के लिए नीलामी का दूसरा दौर आयोजित करने में नाकाम रहे क्योंकि एनसीएलटी के मुंबई पीठ ने मौखिक आदेश दिया है कि अंतिम फैसला जारी होने तक यथास्थिति बरकरार रखने का उसका आदेश बरकरार रहेगा। मामले पर सुनवाई पूरी हो गई है और एनसीएलटी पीठ ने कहा कि वह अगले हफ्ते आदेश जारी करेगा। पहले दौर में सबसे ऊंची बोली लगाने वाली टॉरेंट ने लेनदारों की तरफ से आरकैप की परिसंपत्तियों की बेहतर कीमत पाने के लिए दूसरे दौर की नीलामी आयोजित करने के खिलाफ एनसीएलटी का दरवाजा खटखटाया था। लेनदारों ने तर्क दिया कि टॉरेंट व हिंदुजा दोनों की पेशकश अधिकतम से कम है, ऐसे में उन्हें टॉरेंट से बेहतर मूल्यांकन पाने के लिए नीलामी का दूसरा दौर आयोजित करना होगा।

ऐक्सिस बैंक का लाभ 62 फीसदी बढ़ा

निजी क्षेत्र के ऐक्सिस बैंक का चालू वित्त वर्ष की अक्टूबर-दिसंबर की तीसरी तिमाही में शुद्ध लाभ 62 फीसदी बढ़कर 5,853 करोड़ रुपये हो गया। कंपनी ने बताया कि ब्याज आय में वृद्धि और फंसे कर्ज में कमी से उसका मुनाफा बढ़ा है। दिसंबर, 2021 की तिमाही में उसका एकल शुद्ध लाभ 3,614 करोड़ रुपये रहा था। बैंक ने कहा कि तिमाही में उसकी कुल आय बढ़कर 26,862 करोड़ रुपये हो गई। पिछले साल की समान तिमाही में कंपनी की 21,101 करोड़ रुपये की आय हुई थी।

SATIN CREDITCARE NETWORK LIMITED					
		CIN:L65991DL1990PLC041796			
		Regd. Office: 5 th Floor, Kundan Bhawan, Azadpur Commercial Complex, Azadpur, Delhi-110033			
		Corporate Office: Plot No. 492, Udyog Vihar, Phase-III, Gurugram, Haryana-122016, India			
		Phone: 0124-4715400, Website: www.satincreditcare.com, E-mail: secretarial@satincreditcare.com			
Extract of Unaudited Consolidated Financial Results for the Quarter and Nine Months ended December 31, 2022					
(₹ in Lakhs except EPS)					
S. No.	Particulars	Quarter ended December 31, 2022	Quarter ended December 31, 2021	Nine Months ended December 31, 2022	Year ended March 31, 2022
		Unaudited	Unaudited	Unaudited	Audited
1	Total Income from operations	41,596.49	34,831.90	1,12,164.52	1,38,089.38
2	Net (Loss) / Profit for the period (before Tax, Exceptional and/or Extraordinary items*)	7,898.42	4,556.26	(12,625.57)	3,417.86
3	Net (Loss) / Profit for the period before tax (after Exceptional and/or Extraordinary items*)	7,898.42	4,556.26	(12,625.57)	3,417.86
4	Net (Loss) / Profit for the period after tax (after Exceptional and/or Extraordinary items*)	5,870.98	3,350.75	(9,379.06)	2,069.89
5	Total Comprehensive Income for the period [Comprising (Loss) / Profit for the period (after tax) and Other Comprehensive Income (after tax)]	3,723.68	5,198.50	(11,448.32)	(845.42)
6	Paid up Equity Share Capital	8,279.63	7,151.43	8,279.63	7,459.12
7	Reserves (excluding Revaluation Reserve) as shown in the Audited Balance Sheet of the previous year	-	-	-	1,50,726.22
8	Securities Premium Account	1,12,301.31	1,04,313.51	1,12,301.31	1,06,455.16
9	Net Worth	1,40,761.90	1,32,632.72	1,40,761.90	1,49,336.44
10	Outstanding Redeemable Preference Shares	Nil	Nil	Nil	Nil
11	Debt Equity Ratio	3.90	3.96	3.90	3.67
12	Paid up Debt Capital/Outstanding Debt	5,86,251.78	5,66,146.65	5,86,251.78	5,74,351.88
13	Earnings Per Share (₹10/- each) (for continuing and discontinued operations) - 1. Basic: 2. Diluted:	7.41 7.04	4.92 4.92	(12.26) (12.26)	2.96 2.72
14	Capital Redemption Reserve	2,777.00	2,777.00	2,777.00	2,777.00
15	Debenture Redemption Reserve	Not Applicable	Not Applicable	Not Applicable	Not Applicable
16	Debt Service Coverage Ratio	Not Applicable	Not Applicable	Not Applicable	Not Applicable
17	Interest Service Coverage Ratio	Not Applicable	Not Applicable	Not Applicable	Not Applicable
*Exceptional and/or Extraordinary items adjusted in the Statement of Profit & Loss in accordance with Ind-AS Rules/AS Rules, whichever is applicable.					
(₹ in Lakhs)					
Brief of Unaudited Standalone Financial Results for the Quarter and Nine Months ended December 31, 2022					
S. No.	Particulars	Quarter ended December 31, 2022	Quarter ended December 31, 2021	Nine Months ended December 31, 2022	Year ended March 31, 2022
		Unaudited	Unaudited	Unaudited	Audited
1	Total Income	37,767.79	31,652.91	1,36,442.82	1,26,193.49
2	Profit/(Loss) Before Tax	7,398.15	5,475.17	21,509.07	5,936.03
3	Profit/(Loss) After Tax	5,512.84	4,026.44	16,993.04	4,022.51
Notes:					
1. The above results have been reviewed by the Audit Committee and approved by the Board of Directors of Satin Creditcare Network Limited (the Company) in their meeting held on January 23, 2023.					
2. The above is an extract of the detailed format of Results filed with the Stock Exchange(s) under Regulations 33, 52 & 63 of SEBI (Listing Obligations and Disclosure Requirements) Regulations, 2015 (the Listing Regulations), as amended from time to time. The full format of the Results are available on the website of the Company (i.e. www.satincreditcare.com) and on the websites of the Stock Exchange(s) (i.e. NSE at www.nseindia.com and BSE at www.bseindia.com).					
3. For the other line items referred in Regulation 52(4) of the Listing Regulations, pertinent disclosures have been made to the Stock Exchange(s) and can be accessed through the website link given in Point no. 2 above.					
4. These Consolidated Results have been prepared in accordance with Indian Accounting Standards (IND-AS) notified by the Ministry of Corporate Affairs.					
For Satin Creditcare Network Limited Sd/- (Harvinder Pal Singh) Chairman cum Managing Director DIN: 00333754					
Place: Gurugram Date: January 23, 2023					

Extract of Consolidated Unaudited Financial Results for the Quarter and Nine Months ended December 31, 2022

(₹ in Lakhs)

S. No.	Particulars	Quarter Ended			Nine Months Ended		Year Ended
		31/Dec/22 (Unaudited)	30/Sep/22 (Unaudited)	31/Dec/21 (Unaudited)	31/Dec/22 (Unaudited)	31/Dec/21 (Unaudited)	31/Mar/22 (Audited/ Restated)
1.	Total Income from Operations	69,708.13	54,782.59	34,800.85	174,311.23	106,157.51	154,856.97
2.	Net Profit / (Loss) for the period (before Tax, Exceptional and/or Extraordinary items)	2,017.58	1,069.37	2,461.06	4,249.52	4,360.33	12,938.17
3.	Net Profit/ (Loss) for the period/year before tax (after Exceptional and/or Extraordinary items)	2,017.58	1,069.37	2,461.06	4,249.52	4,360.33	12,938.17
4.	Net Profit / (Loss) for the period after tax (after Exceptional and/or Extraordinary items)	1,496.16	793.71	1,792.49	3,091.32	3,136.66	10,230.51
5.	Total Comprehensive Income for the period	1,055.16	678.52	1,771.38	2,535.13	3,115.55	10,272.05
6.	Paid up Equity Share Capital	6,638.76	6,638.76	6,638.76	6,638.76	6,638.76	6,638.76
7.	Other Equity	-	-	-	-	-	81,149.87
8.	Earnings Per Share (of ₹ 10/- each)						
	a) Basic (₹ per share)	₹ 2.25	₹ 1.2	₹ 2.7	₹ 4.66	₹ 4.72	₹ 15.41
	b) Diluted (₹ per share)	₹ 2.25	₹ 1.2	₹ 2.7	₹ 4.66	₹ 4.72	₹ 15.41

Notes:

1 The above Consolidated financial results were reviewed by the Audit Committee meeting held on January 23, 2023. The statutory auditors have carried out a limited review of these Consolidated financial results.

2 The Scheme of demerger has been effective from May 3, 2022 and as per terms of scheme, the Company has allotted 6,63,87,590 equity shares on May 23, 2022. The equity shares of the Company has been listed on BSE Limited and National Stock Exchange Limited on September 08, 2022.

3 Figures for the quarter and nine month ended December 31, 2021 are not reviewed by the auditors and these are derived from the earlier published/reviewed consolidated financial results of Dhampur Sugar Mills Ltd. relating to the three demerged undertakings, which are demerged under the Scheme. The derived results are further adjusted for the accounting policies now being followed by the company.

4 Consequent to revision in the wage rates of employees covered under Wage Board with retrospective effect from October 1, 2018, the company has accounted for additional liability of ₹ 8.51 Crore under Employees Benefits expenses during the quarter ended September 30, 2022.

5 On a review, being undertaken during the quarter, in terms of Ind AS 108 "Operating Segment", "Sugar" and "Bio Fuel & Spirit" have been identified as operating segments pertaining to the Group's operation and segmental information, including for the previous periods have accordingly been compiled/restated and disclosed in the results.

6 The consolidated unaudited financial results are available on the website of the Company (www.Dhampur.com). The specified items of the standalone unaudited financial results of the Company are given below:

Particulars	Quarter Ended			Nine Months Ended		Year Ended
	31/Dec/22 (Unaudited)	30/Sep/22 (Unaudited)	31/Dec/21 (Unaudited)	31/Dec/22 (Unaudited)	31/Dec/21 (Unaudited)	31/Mar/22 (Audited/ Restated)
Total Income	69,424.69	54,643.36	34,790.05	173,883.12	106,062.16	154,812.99
Profit before tax	1,895.00	1,031.85	2,540.08	4,166.94	4,694.14	12,974.55
Profit after tax	1,373.58	756.19	1,871.51	3,008.74	3,470.47	10,405.45

7 Sugar being a seasonal industry, the performance of the quarter may not be representative of the annual performance of the Company.

8 Figures for the previous corresponding periods have been regrouped, wherever considered necessary.

For and on behalf of the Board

Sd/-

Vijay Kumar Goel

Chairman

Place : New Delhi

Dated: January 23, 2023

DHAMPUR BIO ORGANICS LIMITED

Regd. Office : Sugar Mill Compound, Village Asmoli Sambhal Moradabad, UP - 244304 IN
CIN - L15100UP2020PLC136939, Phone No - 011-69055200
Email : investors@dhampur.com, Website - www.dhampur.com